



Manual de Instalación de Software de Monitoreo UPSilon 2000

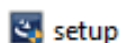
Manual de Instalación de Software de Monitoreo UPSilon 2000

Paso 1. Ingresamos al sitio web www.cdpenergy.com



Paso 2. En la parte superior derecha seleccionamos en Downloads, seguidamente seleccionamos Software y descargamos de acuerdo con el modelo de la UPS.

Paso 3. Una vez descargado el software como se observa en la imagen de abajo, procedemos a ejecutar el archivo llamado setup.

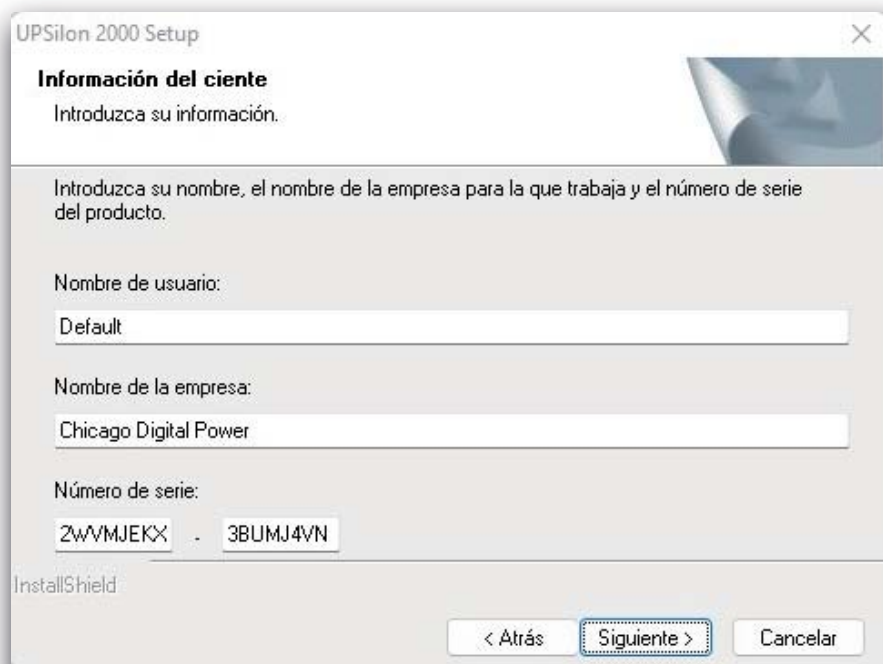


11/11/2015 12:44 a. m.

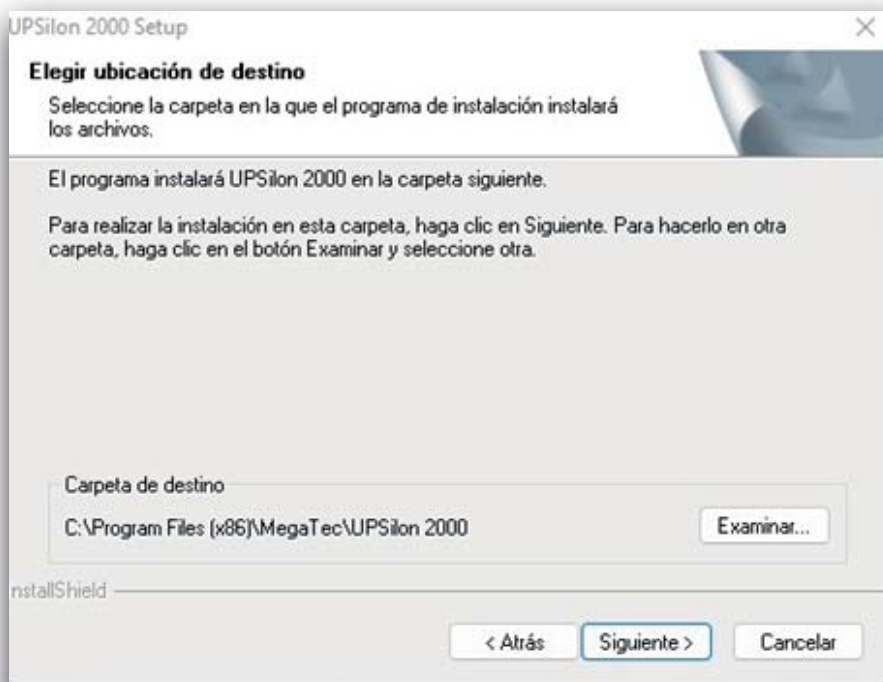
Aplicación

788 KB

Paso 4. En la sección de información al cliente ingresamos el nombre de usuario (puede ser el que desee), numero de serie es el que viene en el sobre del CD o bien en caso de no contar con el CD se puede utilizar el numero de serie que se muestra en la imagen de abajo



Paso 4.1 Presionar en el botón siguiente



Paso 5. Al final de la instalación aparecerá una venta como la que se muestra abajo, presionar en el botón de Instalar.

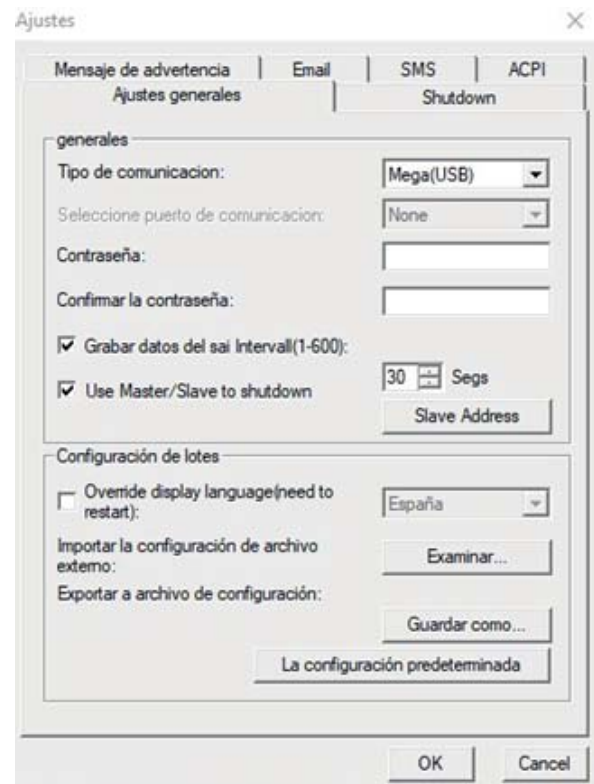


Paso 6. Una vez instalado el software de monitoreo, abrimos el programa (puede no aparecer un icono del software en el escritorio de la computadora en este caso en el botón de buscar y luego el buscador colocamos el nombre del programa "UPSilon")



Paso 7. En la opción llamada Settings ingresamos y luego nos aparece una ventana como la que se muestra en la imagen de abajo.

En la opción de Ajustes Generales, Tipos de comunicación debemos seleccionar la opción llamada "Mega(USB)". Presionamos un clic en el botón de la parte inferior llamado "ok" para guardar los cambios.



Paso 8. Luego nos aparecerá una ventana indicando que la UPS esta conectada. En este paso ya la UPS esta lista para ser monitoreada a través del software.



Ingrese a este enlace para registrar su producto



Bolivia: 800-100156
Colombia: 01800-5181617
Costa Rica: 800-435737
El Salvador: 800-6773
Honduras: 800-25616099
México: 001800 514 8611
Panamá: 011-00800-2268611
Perú: 0800-54674
República Dominicana: 1888-7514876
Venezuela: 0800-1627485

www.cdpenergy.com